

МАДОУ Дубневский детский сад "Полянка"

# Рисование «Цветущая весна» мастер-класс

В СТАРШЕЙ ГРУППЕ

воспитатель:Сергеева А.Ю.

# Программное содержание:

1. ей передавать в рисунке впечатления от весны.
2. Развивать умение правильно располагать изображения на листе.
3. Упражнять детей в рисовании акварельными красками.
4. Развивать у дошкольников эстетический вкус.


# Для работы нам понадобятся:

1. Альбомный лист
2. Краски
3. Кисточки
4. Ватные палочки
5. Банка с водой
6. Салфетка

# ПОСМОТРИТЕ, КАК КРАСИВА ПРИРОДА ВЕСНОЙ




Рисуем на альбомном листе землю-зеленым цветом и дерево -коричневым цветом.




На дереве рисуем тонкие веточки.



Рядом рисуем ещё одно дерево и куст сирени.



Зеленой краской – листья деревьев и трав  
ИНКИ.



Пока высыхает зеленая краска – изобразить  
солнышко, облака



Берем ватные палочки и подрисовываем на деревьях розовые цветочки, а на кустике фиолетовые.



Вот такая картина у нас получилась.

