

Государственное бюджетное учреждение дополнительного
образования Дворец творчества детей и молодежи
Колпинского района Санкт-Петербурга

Опорный центр по профилактике
детского дорожно-транспортного травматизма

**ТЕСТОВЫЕ ЗАДАНИЯ ДЛЯ ПРОВЕРКИ ЗНАНИЙ
УЧАЩИХСЯ ПО ПРАВИЛАМ ДОРОЖНОГО
ДВИЖЕНИЯ ПО РАЗДЕЛУ «ДОРОЖНЫЕ ЗНАКИ»**

к дополнительным общеразвивающим
образовательным программам по изучению правил
дорожного движения

Разработчики:

Вагу Е.Н., методист
ОЦ по ПДДТТ

Гошева Е.Н., методист
ОЦ по ПДДТТ

Санкт-Петербург
2017 год

Пояснительная записка

Изучение правил дорожного движения и воспитание законопослушных участников дорожного движения является неотъемлемой частью учебно-воспитательной деятельности каждого общеобразовательного учреждения. На уроках окружающего мира, ОБЖ, а также на занятиях по правилам дорожного движения в рамках дополнительного образования и на тематических классных часах учащиеся знакомятся с основами знаний по правилам безопасного поведения на улице для пешеходов, пассажиров и водителей.

Все дополнительные общеразвивающие общеобразовательные программы (далее – ДООП) по изучению правил дорожного движения, а также отдельные уроки и занятия по безопасности дорожного движения предусматривают изучение дорожных знаков. Знания о дорожных знаках формируются у учащихся в строгом соответствии с Правилами дорожного движения Российской Федерации, которые содержат раздел о дорожных знаках, их группах, наименованиях, обозначениях и описании применения.

Изучение дорожных знаков проводится с учетом возраста учащихся. В начальной школе вполне достаточно ознакомить учащихся со знаками, необходимыми для ориентирования пешехода в дорожной обстановке и для перехода проезжей части дороги («Пешеходный переход», в том числе надземный и подземный, «Место остановки общественного транспорта» (автобус, трамвай, такси), «Пешеходная дорожка», «Велосипедная дорожка», «Дети», «Движение пешеходов запрещено», «Въезд запрещен», «Движение на велосипеде запрещено» и другие).

В основной и средней школе, поэтапно, в зависимости от реализуемой ДООП, учащиеся знакомятся практически со всеми дорожными знаками, содержащимися в Правилах дорожного движения, должны научиться их правильно определять и классифицировать.

При изучении любого нового материала педагогу требуется провести контроль качества его усвоения. Данные тесты разработаны для проведения оценки обученности учащихся знанию дорожных знаков – а именно, их правильному наименованию и соотнесению к определенной группе (предупреждающие, знаки приоритета, запрещающие, предписывающие, знаки особых предписаний, информационные, знаки сервиса, знаки дополнительной информации).

Предлагаемый материал содержит:

- 4 варианта проверочных тестов;
- 4 варианта ответов к тестам;
- бланки для ответов учащихся.










Каждый тест скомпонован из знаков, относящихся ко всем 8 группам, и содержит по 25 заданий на определение наименования и группы знака. Учитывая возраст учащихся, для упрощения идентификации для определения наименования знака, им предлагается выбрать из трех вариантов ответов один правильный. Также в бланке ответа учащегося имеется перечень групп знаков с присвоенным номером для их определения и внесения в лист ответа.

Критерии оценки определяются педагогом по количеству ошибок в зависимости от возрастной категории.

Оценка	Количество ошибок
«5»	0 - 2
«4»	3 - 5
«3»	6 - 8
«2»	9 и больше

ТЕСТ № 1

Определить название дорожного знака и группу, к которой он относится

№№ п/п	Изображение знака	Название дорожного знака
1		<ol style="list-style-type: none"> 1. Пересечение с железной дорогой 2. Железнодорожный переезд со шлагбаумом 3. Железнодорожный переезд
2		<ol style="list-style-type: none"> 1. Движение направо 2. Указатель направления к населенному пункту 3. Объезд препятствия справа
3		<ol style="list-style-type: none"> 1. Светофорное регулирование 2. Внимание, светофор 3. Пешеходный светофор
4		<ol style="list-style-type: none"> 1. Тупик 2. Место стоянки 3. Конец одностороннего движения
5		<ol style="list-style-type: none"> 1. Указатель автобусной остановки 2. Направление движения маршрутных транспортных средств 3. Полоса для маршрутных транспортных средств
6		<ol style="list-style-type: none"> 1. Главная дорога 2. <u>Уступите дорогу</u> 3. Остановка запрещена
7		<ol style="list-style-type: none"> 1. Остановка запрещена. 2. Стоянка запрещена 3. Проезд запрещен.
8		<ol style="list-style-type: none"> 1. Авторемонтная мастерская 2. Рабочие дни 3. Будние дни
9		<ol style="list-style-type: none"> 1. Полоса для автобуса и (или) троллейбуса 2. Место стоянки транспорта 3. Место остановки автобуса и (или) троллейбуса


10		<ol style="list-style-type: none"> 1. Стоянка автомобилей запрещена 2. Конец дороги для автомобилей 3. Въезд запрещен
11		<ol style="list-style-type: none"> 1. Опасные повороты 2. Объезд препятствий 3. Неровная дорога
12		<ol style="list-style-type: none"> 1. Неровная дорога 2. Лежачий полицейский 3. Искусственная неровность
13		<ol style="list-style-type: none"> 1. Лужи на дороге 2. Выброс гравия 3. Дорожное покрытие гравием
14		<ol style="list-style-type: none"> 1. Конец зоны рекомендуемой скорости 2. Конец зоны ограничения минимальной скорости 3. Конец зоны ограничения максимальной скорости
15		<ol style="list-style-type: none"> 1. Двустороннее движение 2. Движение запрещено 3. Встречное движение
16		<ol style="list-style-type: none"> 1. Столовая 2. Ресторан 3. Пункт питания
17		<ol style="list-style-type: none"> 1. Обгон запрещен 2. Обгон грузовым автомобилям запрещен 3. Двустороннее движение
18		<ol style="list-style-type: none"> 1. Археологические раскопки 2. Дорожные работы 3. Строительные работы
19		<ol style="list-style-type: none"> 1. Движение вправо и влево 2. Выезд на дорогу с реверсивным движением 3. Ограничение габаритов транспортного средства.
20		<ol style="list-style-type: none"> 1. Пешеходный переход 2. Пешеходная дорожка 3. Преимущество пешеходов

21		<ol style="list-style-type: none"> 1. Лесной массив 2. Парк 3. Место отдыха
22		<ol style="list-style-type: none"> 1. Движение <u>мотоциклов</u> запрещено 2. Движение только мотоциклов 3. Движение только для <u>механических транспортных средств</u>
23		<ol style="list-style-type: none"> 1. Кирпич 2. Въезд запрещён 3. Движение запрещено
24		<ol style="list-style-type: none"> 1. Парковка (парковочное место) 2. Стоянка 3. Остановка разрешена
25		<ol style="list-style-type: none"> 1. Затор 2. Проезд легковых автомобилей запрещен 3. Стоянка

ТЕСТ № 2

Определить название дорожного знака и группу, к которой он относится


№№ п/п	Изображение знака	Название
1		<ol style="list-style-type: none"> 1. Железнодорожный переезд без шлагбаума 2. Осторожно, поезд 3. Остановка поезда запрещена
2		<ol style="list-style-type: none"> 1. Движение на велосипеде запрещено 2. Движение только мотоциклов 3. Движение только для <u>механических транспортных средств</u>
3		<ol style="list-style-type: none"> 1. Жилая зона 2. Велопешеходная дорожка с совмещенным движением 3. Велопешеходная дорожка с разделением движения
4		<ol style="list-style-type: none"> 1. Крутой обрыв 2. Крутой уклон 3. Крутой спуск
5		<ol style="list-style-type: none"> 1. Преимущественное движение маршрутных транспортных средств. 2. Остановка маршрутных транспортных средств. 3. Дорога с полосой для маршрутных транспортных средств

6		<ol style="list-style-type: none"> 1. Место остановки трамвая 2. Место стоянки транспорта 3. Трамвайные пути
7		<ol style="list-style-type: none"> 1. Препятствие 2. Помехи на дороге 3. Искусственная неровность
8		<ol style="list-style-type: none"> 1. Пункт первой медицинской помощи 2. Аптека 3. Больница
9		<ol style="list-style-type: none"> 1. <u>Круговое движение</u> 2. Круговая дорога 3. Разворот разрешен
10		<ol style="list-style-type: none"> 1. <u>Автомагистраль</u> 2. Главная дорога 3. Въезд под мост
11		<ol style="list-style-type: none"> 1. Дикие животные 2. Перегон скота 3. Зоопарк
12		<ol style="list-style-type: none"> 1. Прочие опасности 2. Опасная дорога 3. Перевозка опасных грузов
13		<ol style="list-style-type: none"> 1. Остановка 2. <u>Движение без остановки запрещено</u> 3. Стоянка
14		<ol style="list-style-type: none"> 1. Дорога с односторонним движением 2. Движение прямо 3. Сквозной проезд
15		<ol style="list-style-type: none"> 1. Ограничение максимальной скорости 2. Движение только с указанной скоростью 3. Стоянка через 50 метров
16		<ol style="list-style-type: none"> 1. Проезд запрещен. 2. Конец одностороннего движения. 3. Стоянка запрещена по нечётным числам месяца
17		<ol style="list-style-type: none"> 1. Велопешеходная дорожка с разделением движения 2. Велопешеходная дорожка с совмещенным движением 3. Жилая зона


18		<ol style="list-style-type: none"> 1. Мойка автомобилей 2. Питьевая вода 3. Пожарный кран
19		<ol style="list-style-type: none"> 1. Пешеходный переход 2. Пешеходный переход запрещен 3. Пешеходная дорожка
20		<ol style="list-style-type: none"> 1. Конец полосы 2. Поворот налево 3. Преимущество движения по правой полосе
21		<ol style="list-style-type: none"> 1. Движение запрещено 2. Въезд запрещен 3. Проезд запрещен
22		<ol style="list-style-type: none"> 1. Место для игр 2. <u>Жилая зона</u> 3. Дворовая территория
23		<ol style="list-style-type: none"> 1. Тупик 2. Полоса аварийной остановки 3. Стоянка такси
24		<ol style="list-style-type: none"> 1. Внимание, слякбаум 2. Паромная переправа 3. Разводной мост
25		<ol style="list-style-type: none"> 1. Солнечные дни 2. Выходные дни 3. Субботние, воскресные и праздничные дни


Тест № 3

Определить название дорожного знака и группу, к которой он относится

№.№ п/п	Изображение знака	Название
1.		<ol style="list-style-type: none"> 1. Проезд трамвая запрещен 2. Остановка трамвая 3. Пересечение с трамвайной линией

2.		1. Проезд запрещен. 2. Стоянка запрещена по чётным числам месяца 3. Движение запрещено.
3.		1. Выезд на набережную 2. Крутой обрыв 3. Набережная реки.
4.		1. Конец <u>жилой зоны</u> 2. Играть запрещено 3. Въезд в жилую зону запрещен
5.		1. Мокрая дорога 2. Скользкая дорога 3. Извилистая дорога
6.		1. Движение велосипеда и пешеходов разрешено 2. Велосипедная дорожка 3. Преимущественное движение велосипеда
7.		1. Беговая дорожка 2. Школа 3. Дети
8.		1. Минимальная скорость 2. Рекомендуемая скорость 3. Максимальная скорость
9.		1. Дикие животные 2. Перегон скота 3. Природный заповедник
10.		1. Одностороннее движение запрещено 2. Конец дороги с односторонним движением 3. Движение запрещено
11.		1. Движение <u>механических транспортных средств</u> запрещено 2. Движение только автомобилей 3. Движение только для <u>механических транспортных средств</u>
12.		1. Конец пешеходной дорожки 2. По газонам не ходить 3. Движение <u>пешеходов</u> запрещено
13.		1. Минимальная скорость 2. Рекомендуемая скорость 3. Максимальная скорость
14.		1. Соблюдать тишину 2. Не включать музыку 3. Подача <u>звукового сигнала</u> запрещена

15.		<ol style="list-style-type: none"> 1. Главная дорога 2. Сквозной проезд 3. Проезд только вперед
16.		<ol style="list-style-type: none"> 1. Пункт оказания медицинской помощи 2. Больница 3. Санаторий
17.		<ol style="list-style-type: none"> 1. Велопешеходная дорожка с совмещенным движением 2. Велопешеходная дорожка с разделением движения 3. Жилая зона
18.		<ol style="list-style-type: none"> 1. Конец главной дороги 2. Движение под мостом запрещено 3. Конец автомагистрали
19.		<ol style="list-style-type: none"> 1. Движение по одной полосе 2. Встречное движение запрещено 3. Преимущество встречного движения
20.		<ol style="list-style-type: none"> 1. Преимущественное движение велосипедистов. 2. Остановка маршрутных транспортных средств. 3. Дорога с полосой для велосипедистов
21.		<ol style="list-style-type: none"> 1. Полоса для велосипедистов 2. Велосипедная дорожка 3. Указатель велостоянки
22.		<ol style="list-style-type: none"> 1. Опасная обочина 2. Стоянка запрещена 3. Парковка запрещена
23.		<ol style="list-style-type: none"> 1. Подземный пешеходный переход 2. Спуск в туннель 3. Аварийный выход
24.		<ol style="list-style-type: none"> 1. Проезд автомобилей запрещен 2. Стоянка с неработающим двигателем 3. Стоянка только для электромобилей






25.		1. Хостел 2. Гостиница или мотель 3. Общежитие
-----	---	--

ТЕСТ № 4

Определить название дорожного знака и группу, к которой он относится

№№ п/п	Изображение знака	Название
1		1. Проезд закрыт 2. Пересечение равнозначных дорог 3. Пересечение дорог
2		1. Место стоянки 2. Парковка 3. Место остановки
3		1. Поворот дороги вправо 2. Опасный поворот 3. Объезд справа
4		1. Зебра 2. Пешеходный переход 3. Пешеходная дорожка
5		1. Стоянка автомобилей 2. Дорога для автомобилей 3. Въезд на автостоянку
6		1. Пересечение с велосипедной дорожкой или велопешеходной дорожкой 2. Велосипедная дорожка 3. Движение велосипеда запрещено
7		1. Опасный склон 2. Осыпание дороги 3. Падение камней
8		1. Движение велосипедистов запрещено 2. Конец полосы для велосипедистов 3. Отсутствие велосипедной дорожки
9		1. Только одностороннее движение 2. Преимущество перед встречным движением 3. Обгон запрещен

10		<ol style="list-style-type: none"> 1. Движение <u>грузовых</u> автомобилей запрещено 2. Движение только грузовых автомобилей 3. Движение только для грузовых автомобилей
11		<ol style="list-style-type: none"> 1. Въезд на мост 2. Въезд на эстакаду 3. Место для осмотра автомобиля
12		<ol style="list-style-type: none"> 1. Остановка запрещена 2. Стоянка запрещена. 3. Проезд запрещен.
13		<ol style="list-style-type: none"> 1. Движение прямо 2. Одностороннее движение 3. Сквозной проезд
14		<ol style="list-style-type: none"> 1. Заправка 2. Автозаправочная станция 3. Продажа бензина
15		<ol style="list-style-type: none"> 1. Ограничение максимальной скорости 2. Рекомендуемая скорость 3. Ограничение минимальной скорости
16		<ol style="list-style-type: none"> 1. Церковь 2. Перекресток 3. Пересечение с второстепенной дорогой
17		<ol style="list-style-type: none"> 1. Дорога с двусторонним движением 2. Место для разворота 3. Реверсивное движение
18		<ol style="list-style-type: none"> 1. Преимущественное движение велосипедистов. 2. Выезд на дорогу с полосой для велосипедистов 3. Встречное движение велосипедистов по обочине
19		<ol style="list-style-type: none"> 1. Двустороннее движение 2. Обгон запрещён 3. Проезд только для легковых автомобилей
20		<ol style="list-style-type: none"> 1. Объезд 2. Сужение дороги 3. Узкая дорога

21		<ol style="list-style-type: none"> 1. Пешеходная дорожка 2. Приоритет пешеходов 3. Пешеходная зона
22		<ol style="list-style-type: none"> 1. Аварийный выход 2. Надземный пешеходный переход 3. Выход на лестницу
23		<ol style="list-style-type: none"> 1. Кемпинг 2. Шалаш 3. Юрта
24		<ol style="list-style-type: none"> 1. Неровная дорога 2. Узкая колея 3. Грунтовая дорога
25		<ol style="list-style-type: none"> 1. Конец велосипедной дорожки 2. Движение велосипеда запрещено 3. Движение только пешеходов

**ОТВЕТЫ К ТЕСТУ № 1
«ДОРОЖНЫЕ ЗНАКИ»**

№ вопроса	Название знака	Группа знака
1	2	1
2	3	4
3	1	1
4	1	6
5	3	5
6	2	2
7	2	3
8	2	8
9	3	5
10	2	5
11	1	1
12	3	5
13	2	1
14	2	4
15	1	1
16	3	7
17	2	3

18	2	1
19	2	5
20	2	4
21	3	7
22	1	3
23	2	3
24	1	6
25	1	1

**ОТВЕТЫ К ТЕСТУ № 2
«ДОРОЖНЫЕ ЗНАКИ»**

№ вопроса	Название знака	Группа знака
1	1	1
2	1	3
3	2	4
4	3	1
5	3	5
6	1	5

7	3	1
8	1	7
9	1	4
10	1	5
11	2	1
12	1	1
13	2	2
14	1	5
15	1	3
16	3	3

17	2	4
18	2	7
19	1	1
20	1	5
21	1	3
22	2	5
23	2	6
24	3	1
25	3	8

ОТВЕТЫ К ТЕСТУ № 3
«ДОРОЖНЫЕ ЗНАКИ»

№ вопрос а	Название знака	Группа знака
1	3	1
2	2	3
3	1	1
4	1	5
5	2	1
6	2	4
7	3	1
8	2	7
9	1	1
10	2	5
11	1	3
12	3	3
13	2	7
14	3	3

15	1	2
16	2	7
17	2	4
18	3	5
19	3	2
20	3	5
21	1	5
22	1	1
23	1	6
24	2	8
25	2	7

ОТВЕТЫ К ТЕСТУ № 4
«ДОРОЖНЫЕ ЗНАКИ»

№ вопрос а	Название знака	Группа знака
1	2	1
2	1	7
3	2	1
4	2	5
5	2	5
6	1	1
7	3	1
8	2	5
9	2	2
10	1	3
11	3	8
12	1	3
13	1	4
14	2	7
15	3	4
16	3	2
17	3	5
18	2	5
19	2	3
20	2	1
21	3	5
22	2	6
23	1	7
24	1	1
25	1	4

БЛАНК ОТВЕТА К ТЕСТУ

«ДОРОЖНЫЕ ЗНАКИ»

ШКОЛА № _____ класс _____

Фамилия _____

Имя _____

№ вопрос а	Название знака	Группа знака
1		
2		
3		
4		
5		
6		
7		
8		
9		
10		
11		
12		
13		
14		
15		
16		
17		
18		
19		
20		
21		
22		
23		
24		
25		

Группы знаков:

1. Предупреждающие знаки
2. Знаки приоритета

3. Запрещающие знаки

4. Предписывающие

5. Знаки особых предписаний

6. Информационные знаки

7. Знаки сервиса

8. Знаки дополнительной информации
(таблички)

БЛАНК ОТВЕТА К ТЕСТУ

«ДОРОЖНЫЕ ЗНАКИ»

ШКОЛА № _____ класс _____

Фамилия _____

Имя _____

№ вопрос а	Название знака	Группа знака
1		
2		
3		
4		
5		
6		

7		
8		
9		
10		
11		
12		
13		
14		
15		
16		
17		
18		
19		
20		
21		
22		
23		
24		
25		

Группы знаков:

1. **Предупреждающие знаки**
2. **Знаки приоритета**
3. **Запрещающие знаки**
4. **Предписывающие**
5. **Знаки особых предписаний**
6. **Информационные знаки**
7. **Знаки сервиса**
8. **Знаки дополнительной информации
(таблички)**