

Разработала: Саушкина Надежда Алексеевна

Воспитатель ГАДОУ «Детский сад №53

комбинированного вида

Фрунзенского района»

Г. Санкт-Петербурга

**Конспект непосредственной образовательной деятельности с
использованием ИКТ**

«Жёлтые одуванчики»

(младшая группа)



Конспект разработан с использованием мультимедийной презентации.

Цель: Создать условия для изобразительной деятельности детей через игровую ситуацию

Задачи:

1. Закрепление представлений детей об одуванчике, его внешних признаках;
2. Побуждать детей к изобразительной деятельности через освоение техники рисования «тычком»;
3. Воспитывать любовь и бережное отношение к природе;
4. Развивать у детей навык взаимодействия.

Материал: большой лист бумаги, изображающий зеленую полянку с нарисованными стебельками, краска-гуашь желтая, вода, клеевые кисти, салфетки, цветок одуванчика в горшочке (по возможности, мультимедийное сопровождение)

Ход образовательной деятельности:

Организационный момент.

Воспитатель: Дети, здравствуйте, давайте улыбнёмся друг другу, чтобы у нас в группе было как можно светлее. Посмотрите кто к нам пришёл. (Слайд 1)

Воспитатель разговаривает с детьми от имени солнышка: Здравствуйте ребята, как я радо вас всех видеть. Вы знаете, у меня случилась неприятность: грею, грею эту вот полянку, а цветы-одуванчики никак не распускаются. (Слайд 2)

Воспитатель: А ведь я их очень люблю, они так похожи на меня. Вы не могли бы мне помочь? Давайте вместе поможем одуванчикам распуститься, чтобы они были похожи на этот цветок. (Слайд 3).

Воспитатель: Посмотрите какой он чудесный (воспитатель читает стихотворение "Одуванчик" Е. Серовой).

Носит одуванчик

Желтый сарафанчик

Подрастет - нарядится

В беленькое платьице:

Легкое, воздушное,

Ветерку послушное.

Воспитатель: И правда, солнышко, этот цветок очень похож на тебя: круглый, желтый, пушистый, а лепесточки у него словно твои лучики смотрят в разные стороны. Как будто маленькое солнышко выросло на высокой тонкой ножке.

Воспитатель: Ребята, мы поможем солнышку справиться с его бедой? И ты, солнышко, помоги нам, погрей, посвети полянку. (Слайд 4).

Воспитатель: Посмотрите ребята, солнышко приготовила нам задание (Слайд 5)
Надо выбрать геометрическую фигуру, на которую похоже и солнышко и одуванчик (квадрат, круг, треугольник). (При правильном ответе детей круг становится желтым). Какие еще фигуры вы здесь узнаете? (Слайд 6)

Воспитатель: Да вы правильно выбрали фигуру – круг, так как солнышко и одуванчик какой формы? Круглые. (Слайд 7) (Воспитатель обращает внимание на краску). Краска и кисти на одном столе, «полянка» на другом.

Воспитатель: Ой, ребята, посмотрите, что это нам солнышко принесло?

Дети: – Краски, кисти.

Воспитатель: Спасибо тебе, солнышко.

Воспитатель: Какого цвета краска? (желтая) Почему? (солнышко, одуванчик желтые)

Воспитатель: Правильно, потому что одуванчики желтые. А помогут нам сегодня нарисовать одуванчики кисточки, но необычные, а жесткие (берут в руку кисть, воспитатель предлагает щетинкой постучать по ладошке, затем по «полянке» сухой кистью (подходят к столу, где «полянка», и только потом краской). И, посмотрите, под моей кисточкой появляется желтое, пушистое, маленькое солнышко - одуванчик. Мой цветок распустился, а ваши? Помогите и вы распуститься цветам.

Рисование сухой кистью «Одуванчики» (индивидуальная помощь со стороны воспитателя отдельным детям.)

Воспитатель: Послушайте стихотворение (воспитатель читает стихотворение "Одуванчик" О. Высотской)

Уронило солнце

Лучик золотой

Вырос одуванчик –

Первый молодой.

У него чудесный

Золотистый цвет

Он большого солнца

Маленький портрет

Воспитатель: Полюбуйся, солнышко, сколько много твоих портретов получилось у нас на полянке. Ребята тебе помогли и все одуванчики распустились. (Слайд 8)


Воспитатель разговаривает с детьми от имени солнышка: Вот спасибо, ребятки, без вашей помощи я никогда бы не справилось. А какие замечательные цветы, и действительно похожи на меня, я даже не могу выбрать какой больше всего - все хороши. А теперь я хочу подарить вам эту полянку с одуванчиками, пусть и в вашей группе всегда будет тепло и весело. А мне пора другие полянки греть. (Слайд 9)

Воспитатель: Ребята, получилось у нас помочь солнышку? Вам понравилось рисовать одуванчики такой кисточкой?

Воспитатель: Молодцы, ребята, вы сегодня очень хорошо поработали, и у нас получилась замечательная полянка с одуванчиками.



Слайд 1




Слайд 2




Слайд 3



Слайд 4



Слайд 5



Слайд 6



Слайд 8



Слайд 9