

АВТОНОМНАЯ НЕКОММЕРЧЕСКАЯ ОРГАНИЗАЦИЯ
ПРОФЕССИОНАЛЬНОГО ОБРАЗОВАНИЯ
БАШКИРСКИЙ КООПЕРАТИВНЫЙ ТЕХНИКУМ

Н.В. Аминова,
преподаватель
М.А. Мамлеев,
студент 3 курса специальности
38.02.01 Экономика и бухгалтерский
учет (по отраслям)

ИССЛЕДОВАТЕЛЬСКАЯ РАБОТА

АНАЛИЗ ОБОРОТНЫХ АКТИВОВ ОРГАНИЗАЦИИ

Уфа, 2019

Представлены результаты исследовательской работы на тему «Анализ оборотных активов организации», выполненной на материалах ООО «Уралстройспецснабсбыт».

Актуальность темы исследования обусловлена тем, что оборотные активы являются важнейшим ресурсом в обеспечении текущего функционирования организации, и представляют собой наиболее мобильную часть ее имущества. Состояние и эффективность их использования - одно из главных условий успешной деятельности организации.

Объектом исследования явилось общество с ограниченной ответственностью «Уралстройспецснабсбыт». Предмет исследования – оборотные активы ООО «Уралстройспецснабсбыт»: их состав, структура и эффективность использования.

Целью исследования явилось изучение методики анализа состояния оборотных активов.

В соответствии с целью, объектом и предметом исследования были решены следующие задачи исследования:

1. рассмотрены теоретические основы анализа оборотных активов организации;
2. изучен характер деятельности исследуемой организации;
3. проведен анализ состояния оборотных активов исследуемой организации и предложены основные пути повышения эффективности их использования.

На основе проведенного исследования можно сформулировать следующие выводы.

Оборотные активы — это активы предприятия, возобновляемые с определенной регулярностью для обеспечения текущей деятельности. Оборотные активы представлены в балансе отдельным разделом. В экономической литературе оборотные средства могут обозначаться как оборотные активы, текущие активы, оборотный капитал и др.

По мнению С.Е.Витун [1], оборотный капитал – это средства, обслужи-

вающие процесс хозяйственной деятельности, участвующие одновременно и в процессе производства, и в процессе реализации продукции. В обеспечении непрерывности и ритмичности процесса производства и обращения заключается основное назначение оборотного капитала.

А.Д. Молокович [2] пишет, что оборотные активы являются составной частью имущества организации. Они представляют собой финансовые ресурсы, направляемые на создание производственных запасов; осуществление затрат, связанных с производством; образование фондов денежных средств, ценных бумаг, платежных и денежных документов; финансовые вложения организации.

Как отмечает О.А. Пузанкевич [4], оборотные активы участвуют в текущих хозяйственных операциях и в каждом производственном цикле обновляются. Их основные признаки:

- кратковременный оборот ресурсов не превышает одного года;
- постоянное изменение форм;
- высокая степень ликвидности большинства элементов.

С. А. Сироткин [5] отмечает, что в экономической науке оборотные средства – одна из самых сложных экономических категорий. На протяжении длительного времени выдвигаются различные трактовки этого понятия. Он выделяет три наиболее распространенных определения оборотных средств:

- 1) как стоимость товарно-материальных ценностей;
- 2) как стоимости оборотных фондов и фондов обращения;
- 3) как авансированной стоимости, функционирующей в форме оборотных производственных фондов и фондов обращения.

Т. П. Николаева [3] дает следующее понятие, оборотные средства — это авансированная в денежной форме стоимость для образования и использования оборотных производственных фондов и фондов обращения в минимально необходимых размерах, обеспечивающих непрерывность процесса производства и своевременность осуществления расчетов.

Таким образом, оборотные активы обеспечивают текущую деятель-

ность предприятий, ее непрерывность. Они не покидают производственную сферу и не потребляются, а авансируются в различные виды текущих затрат предприятия. Целью авансирования является создание необходимых текущих запасов, заделов незавершенного производства, готовой продукции и условий ее реализации.

Торговля как отрасль экономической деятельности отличается от других отраслей относительно высокой потребностью в оборотных средствах и высокой скоростью оборачиваемости оборотных активов.

Основным видом деятельности ООО «Уралстройспецснаббыт» является оптовая торговля строительными материалами. В таблице 1 представлены показатели деятельности ООО «Уралстройспецснаббыт».

Таблица 1 – Финансовые показатели деятельности ООО «Уралстройспецснаббыт»

Показатель	2015 г.	2016 г.	2017 г.	отклонение, тыс. руб.			прирост, %		
				2016г. к 2015г.	2017г. к 2016г.	2017г. к 2015г.	2016г. к 2015г.	2017г. к 2016г.	2017г. к 2015г.
Выручка от продажи товаров	7 882 397	8 404 589	7 234 347	522 192	-1 170 242	-648 050	6,6	-13,9	-8,2
Себестоимость проданных товаров,	6 077 422	6 603 624	5 817 275	526 202	-786 349	-260 147	8,7	-11,9	-4,3
Валовая прибыль	1 804 975	1 800 965	1 417 072	-4 010	-383 893	-387 903	-0,2	-21,3	-21,5
Коммерческие расходы	1 783 550	1 783 156	1 373 736	-394	-409 420	-409 814	0,0	-23,0	-23,0
Прибыль (убыток) от продаж	21 425	17 809	43 336	-3 616	25 527	21 911	-16,9	143,3	102,3
Проценты к получению	8 986	6 890	10 779	-2 096	3 889	1 793	-23,3	56,4	20,0
Проценты к оплате	90 128	154 072	200 578	63 944	46 506	110 450	70,9	30,2	122,5
Прочие доходы	322 700	436 375	696 757	113 675	260 382	374 057	35,2	59,7	115,9
Прочие расходы	186 014	264 419	511 912	78 405	247 493	325 898	42,2	93,6	175,2
Прибыль до налогообложения	76 969	42 583	38 382	-34 386	-4 201	-38 587	-44,7	-9,9	-50,1
Текущий налог на прибыль	12 335	9 849	13 301	-2 486	3 452	966	-20,2	35,0	7,8
Прочее	10 094	5 213	2 458	-4 881	-2 755	-7 636	-48,4	-52,8	-75,6
Чистая прибыль (убыток) отчетного периода	54 540	27 521	22 623	-27 019	-4 898	-31 917	-49,5	-17,8	-58,5

Данные анализа свидетельствуют о снижении эффективности деятельности организации. Наблюдается снижение выручки на 8%. Чистая прибыль

компании уменьшилась более чем в 2 раза.

Выручка от продажи товаров, продукции

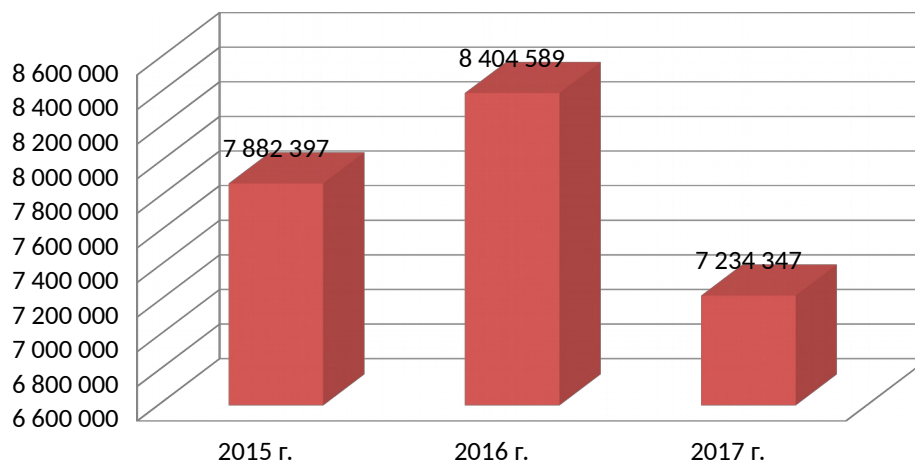


Рисунок 1 – Динамика выручки ООО «Уралстройспецснабсбыт»

Данные диаграммы на рисунке 1 показывают, что в 2017 году выручка от продажи товаров и продукции в ООО «Уралстройспецснабсбыт» снизилась с 8 404 589 тыс. руб. в 2016 году до 7 234 347 тыс. руб. в 2017 году.

Себестоимость проданных товаров, продукции

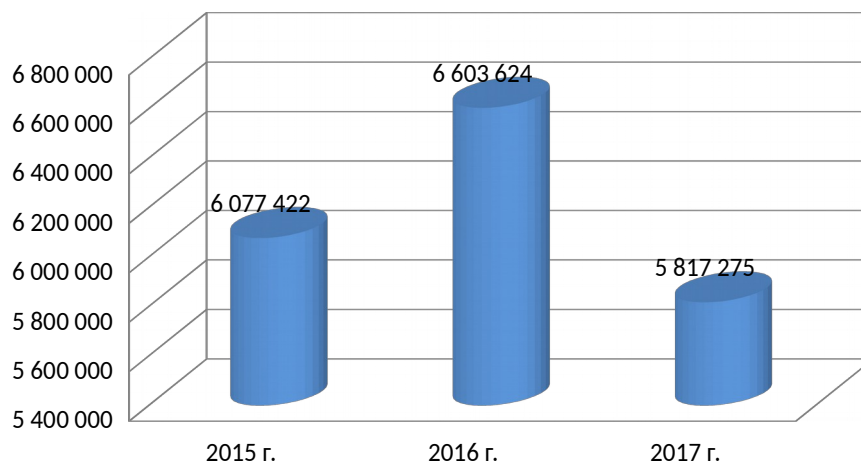


Рисунок 2 – Динамика себестоимости проданных товаров, продукции
ООО «Уралстройспецснабсбыт»

Данные диаграммы на рисунке 2 показывают, что в 2017 году себестоимость проданных товаров и продукции в ООО «Уралстройспецснабсбыт» снизилась с 6 603 624 тыс. руб. в 2016 году до 5 817 275 тыс. руб. в 2017 году.

Оборотные активы ООО «Уралстройспецснабсбыт» представлены ма-

териальными запасами, средствами в расчетах, финансовыми вложениями, денежными средствами и прочими оборотными активами. В таблице 2 представлена динамика оборотных средств.

Таблица 2 – Динамика оборотных активов ООО «Уралстройспецснабсбыт» за 2015-2017 гг.

Виды средств	Наличие средств, тыс. руб.			Абс. изм. (+, -)			Темп роста, %		
	31.12. 2015	31.12. 2016	31.12. 2017	31.12. 2016 к 31.12. 2015	31.12. 2017 к 31.12. 2016	31.12. 2017 к 31.12. 2015	31.12. 2016 к 31.12. 2015	31.12. 2017 к 31.12. 2016	31.12. 2017 к 31.12. 2015
Запасы	2304420	2611723	2701623	307 303	89 900	397 203	113,34	103,44	117,24
Дебиторская задолженность	361 958	517 120	288 034	155 162	-229086	-73 924	142,87	55,70	79,58
Финансовые вложения	122 139	92 660	167 683	-29 479	75 023	45 544	75,86	180,97	137,29
Денежные средства	127 122	109 768	114 188	-17 354	4 420	-12 934	86,35	104,03	89,83
Прочие об. активы	33 132	8 602	8 109	-24 530	-493	-25 023	25,96	94,27	24,47
Итого:	2948 771	3339 873	3279 637	391 102	-60 236	330 866	113,26	98,20	111,22

Данные таблицы 2 показывают, что рост оборотных активов обусловлен ростом запасов на 397 млн 203 тыс. руб. (на 17%) При этом сумма денежных средств снизилась на 10%. Данные о структуре оборотных активов представлены на диаграмме на рисунке 3.

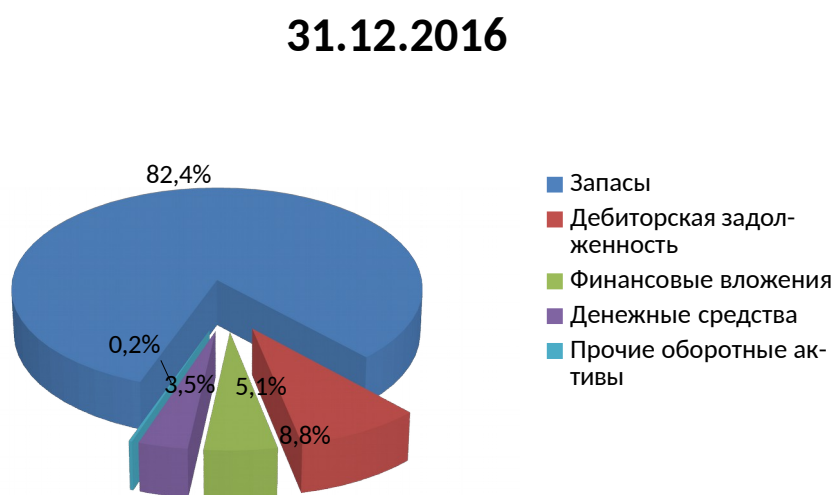


Рисунок 3 – Структура оборотных активов на 31.12.2017 г.

В целом ООО «Уралстройспецснабсбыт» на конец 2017 г. имеет «лег-

кую» структуру имущества, характерную для организаций торговли.

Данные таблицы 3 свидетельствуют об отрицательной динамике показателей, характеризующих эффективность использования оборотных средств. За 2015-2017 гг. наблюдается отрицательная динамика показателей, характеризующих эффективность использования оборотных средств в целом.

Таблица 3 - Показатели эффективности использования оборотных активов ООО «Уралстройспецснаббыт» за 2015-2017 гг.

Показатели	Значение показателя			Изменение		
	2015 г.	2016 г.	2017 г.	2016г. к 2015г.	2017г. к 2016г.	2017г. к 2015г.
Коэффициент оборачиваемости оборотных активов, раз	2,98	2,67	2,19	-0,30	-0,49	-0,79
Коэффициент оборачиваемости запасов, раз	1,30	1,28	1,25	-0,02	-0,03	-0,05
Коэффициент оборачиваемости дебиторской задолженности, раз	6,07	5,59	6,60	-0,48	1,01	0,53
Коэффициент оборачиваемости денежных средств, раз	2,62	3,71	3,60	1,10	-0,12	0,98
Продолжительность одного оборота оборотных средств, дни	122,6	136,6	167,0	13,9	30,4	44,4
Продолжительность одного оборота запасов, дни	281,6	285,3	293,0	3,7	7,6	11,3
Период погашения дебиторской задолженности, дни	60,1	65,3	55,3	5,1	-10,0	-4,8
Продолжительность одного оборота денежных средств, дни	139,6	98,4	101,5	-41,2	3,2	-38,0
Рентабельность оборотных средств, %	2,06	0,88	0,68	-1,18	-0,19	-1,38
Коэффициент загрузки средств в обороте, %	33,59	37,41	45,75	3,82	8,34	12,16

По их отдельным составляющим – дебиторской задолженности и денежных средств – отмечается положительная динамика. Показатели оборачиваемости дебиторской задолженности и денежных средств улучшились в связи со снижением темпов роста их средней величины по сравнению с темпами роста товарооборота.

Оборачиваемость всех оборотных средств ООО «Уралстройспецснаббыт» за 2016-2017 гг. выросла на 44,4 дня, что привело к уменьшению коэффициента оборачиваемости на 0,79 оборота. Данные показатели и их динамика свидетельствуют о снижении эффективности использования оборотных

средств в 2017 г. по сравнению с 2015 г.

У организации есть два пути решения этой задачи - или рост рентабельности продаж, или ускорение оборачиваемости оборотных средств. При этом следует учитывать, что оборотные средства выступают наиболее подвижной частью активов компании и от их эффективного использования во многом зависит общая рентабельность активов в целом.

Для повышения эффективности использования оборотных активов ООО «Уралстройспецснабсбыт» необходимы следующие мероприятия:

- оптимизация размера текущих запасов с целью высвобождения части финансовых ресурсов;
- получение дополнительных скидок от поставщиков;
- минимизация стоимости товародвижения внутри организации;
- снижение потерь запасов от порчи и недостач.

СПИСОК ИСПОЛЬЗОВАННЫХ ИСТОЧНИКОВ

1. Витун С.Е., Чигрина А.И. Финансы предприятия отрасли [Текст] / Учебное пособие. — Гродно: ГрГУ им. Я. Купалы, 2009. — 213 с.
2. [Молокович, А. Д.](#) Государственные финансы: курс лекций [Текст] / А. Д. Молокович; Белорус. нац. техн. ун-т (Минск). - Минск: БНТУ, 2002. - 212 с.
3. Николаева, Т. П. Финансы предприятия: краткий курс лекций [Текст] / Т. П. Николаева. — М. : Издательство Юрайт, 2011. — 215 с.
4. Пузанкевич О.А. Управление оборотными активами предприятия: теория и практика: пособие для студентов вузов [Текст] / М . И. Ткачук, О . А. Пузанкевич. – Минск : Тисей, 2007. – С.43
5. Сироткин С.А. Финансовый менеджмент на предприятии: учебник [Текст] / С.А. Сироткин, Н.Р. Кельчевская. Екатеринбург: УГТУ–УПИ, 2007. 307 с.