

# Мультимедийный проект «Лингвистическая сказка»

Автор: Хейчиева С.Г., учитель русского языка и литературы  
МБОУ «Ямальская школа-интернат»



РазЫгрались на ходу,  
И споткнулись на беду,  
Буква И и буква Ы,  
Расцарапавши носы.  
СверхИскусно раскрутившись,  
Вдруг подпрыгнуло. Расплавшись,  
РазЫскало букву Ы.  
Но оставило следы.  
А само куда-то скрылось.  
Видно, в Ы превратилось.  
Где найти беглянку И?  
Розыск нужно объявить



Лингвистическая сказка – это рассказ, в котором используется сказочная фабула или бытовая ситуация для передачи сообщения о языковых фактах, правилах, законах и закономерностях языка и речи



Лингвистическая сказка объясняет законы языка.

Ей присущи сказочные элементы: волшебные превращения, необычные герои.

Лингвистическая сказка родилась гораздо позже, чем фольклорная, но много от неё взяла (зачин, концовка, тип сказочного смысла).



Когда появились первые мультфильмы точно неизвестно. С давних времён люди пытались «оживить» рисунки. Учёными были найдены наскальные рисунки, где животных изображали с множеством ног, перекрывающих друг друга. Первые упоминания об анимации (оживлении) датированы 1 веком до н. э.



В начале второго тысячелетия н. э. в Китае появились теневые представления. Они очень были похожи на будущие мультфильмы





В середине XV века стали появляться артисты,  
которые развлекали народ подвижными  
изображениями, применяя для этого  
специальные механизмы

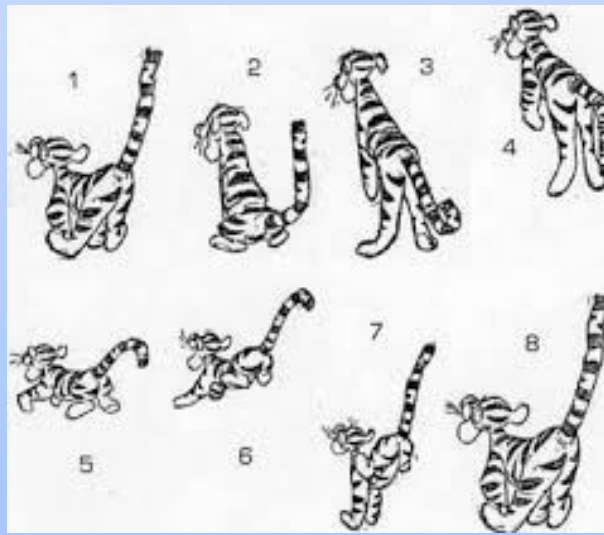




Россия – родина кукольной мультипликации.  
Именно в нашей стране в 1912 году был создан  
кукольный фильм о жизни жуков биологом  
Владиславом Старевичем





# История рисованных мультфильмов берёт начало в 19 веке



## Пластилиновая мультипликация



# Песочная мультипликация



## **Физминутка. Комплекс упражнений для глаз**

- 1. Часто- часто поморгай,  
После глазки закрывай,  
Сосчитай так до пяти,  
И с начала все начни.**
- 2. Зажмурь глаза, до трех считай,  
Затем их шире открывай  
И так, считая до пяти,  
Ты, не мигая, в даль гляди!**
- 3. Руку держим пред собой,  
Не мотая головой,  
Пальцем водим вверх и вниз,  
Вправо- влево, и следим!**
- 4. Ты на палец свой смотри.  
И считай до четырех,  
А потом ты вдаль гляди:  
До шести твой будет счет!**
- 5. Нарисуй круги глазами  
Для начала только вправо,  
После влево раза три,  
И расслабься – вдаль смотри.**



# Интернет-ресурсы

<https://www.google.ru/> картинки

