



ВУР

*по английскому языку
для 7 класса.*

Описание картинки по плану

Как правильно описать фотографию

Описание фотографии включает в себя три части.

1. Вступление

Здесь вы говорите, какую фотографию вы выбрали.

2. Основная часть

Здесь вы начинаете описывать то, что вы видите на фотографии при помощи Present Simple. Используйте Present Continuous, чтобы описывать действия.

3. Заключительная часть

Здесь вы подводите свои высказывания к логическому завершению. Вы можете сказать, почему вам нравится выбранная фотография.



План ответа

- ▶ the place - место действия
- ▶ the action - действие, то что происходит на картинке
- ▶ the person's appearance - внешность человека
- ▶ whether you like the picture or not - нравится ли вам картинка или нет.
- ▶ why почему вам она нравится или не нравится.



Первая фраза

I'd like to describe picture number...

Я бы хотел описать картинку номер ...

The picture shows...

Картинка показывает...

3

Выберите фотографию и опишите человека на ней. У вас есть полторы минуты на подготовку и не более двух минут для ответа. У вас должен получиться связный рассказ (7–8 предложений).

План ответа поможет вам:

- the place
- the action
- the person's appearance
- whether you like the picture or not
- why

Start with: "I'd like to describe picture № The picture shows ..."




Photo 1



Photo 2



Photo 3



Другие варианты начала монолога

Picture/ Photo/ Shot

Картинка/Фотография/Снимок

The picture depicts...

Картинка изображает

In the photo you/we/I can see...


На фото мы можем увидеть

Действующее лицо

Слово	Транскрипция	Перевод
a man	ə mæn	мужчина
a woman	ə 'wʊmən	женщина
a girl	ə ɡɜ:l	девочка
a boy	ə bɔɪ	мальчик

Вводные конструкции

Словосочетание	Транскрипция	Перевод
I think	aɪ θɪŋk	Я думаю
I consider	aɪ kən'sɪdə	Я полагаю
To my mind	tu: maɪ maɪnd	По моему мнению



Ответ на первый пункт плана (the place)

In the picture you can see **a little girl** *in the classroom*.

ИЛИ

In the picture you can see **a girl**. To my mind, she is in *the classroom*.

Место действия

Слово	Транскрипция	Перевод
at the theatre	æt ðə 'θiətə	в театре
at the cinema	æt ðə 'sinəmə	в кино
at the museum	æt ðə mju(:)'ziəm	в музее
at the swimming pool	æt ðə 'swimiŋ pu:l	в бассейне
at the library	æt ðə 'laɪbrəri	в библиотеке
at the shop	æt ðə ʃɒp	в магазине
at the port	æt ðə pɔ:t	в порту
at the railway station	æt ðə 'reɪlweɪ 'steɪʃən	на вокзале



Место действия

at the concert	æt ðə 'kɒnsə(:)t	на концерте
at the exhibition	æt ði ,eksɪ'bɪʃən	на выставке
at the stadium	æt ðə 'steɪdiəm	на стадионе
at the stop	æt ðə stɒp	на остановке
at the factory	æt ðə 'fæktəri	на заводе
at school	æt sku:l	в школе
at the lesson	æt ðə 'lesn	на уроке

Место действия

Слово	Транскрипция	Перевод
in the room	ɪn ðə ru:m	в комнате
in the car	ɪn ðə kɑ:	в машине
in the water	ɪn ðə 'wɔ:tə	в воде
in the wood	ɪn ðə wʊd	в лесу
in the park	ɪn ðə pa:k	в парке
in the classroom	ɪn ðə 'kla:srʊm	в классе

Место действия

Слово	Транскрипция	Перевод
inside	in'saɪd	в помещении
outside	,aʊt'saɪd	на открытом воздухе

I think the photo was taken inside.
The photo was probably taken outside.

Present Continuous

am/is/are + V_{ing}

I am sitting.

He/she/it sitting.

You/we/they are sitting.

Ответ на второй пункт плана (the action)

Местоимение/существительное	Действие	Транскрипция	Перевод
He/She	is having fun	ɪz 'hævɪŋ flʌn	получает удовольствие/ веселится
	is looking at the camera	ɪz 'lʊkɪŋ æt ðə 'kæməɹə	смотрит в камеру
	is smiling	ɪz 'smɑɪlɪŋ	улыбается
	is thinking	ɪz 'θɪŋkɪŋ	думает
	is sitting	ɪz 'sɪtɪŋ	сидит
	is playing	ɪz 'pleɪɪŋ	играет
	is writing	ɪz 'raɪtɪŋ	пишет

Ответ на второй пункт плана (the action)

Местоимение/ существительное	Действие	Транскрипция	Перевод
He/She	is working	IZ 'wɜ:kɪŋ	работает
	is listening to music	IZ 'lɪsnɪŋ tu: 'mju:zɪk	слушает музыку
	is running	IZ 'rʌnɪŋ	бежит
	is swimming	IZ 'swɪmɪŋ	плавает
	is reading	IZ 'ri:dɪŋ	читает
	is doing homework	IZ 'du(:)ɪŋ 'həʊm,wɜ:k	делает домашнюю работу
	is smiling	IZ 'smɑɪlɪŋ	улыбается
	is drawing	IZ 'drɔ:ɪŋ	рисует

Stative verbs/Глаголы состояний

- ▶ like
- ▶ love
- ▶ want
- ▶ hate
- ▶ know
- ▶ believe
- ▶ consist
- ▶ contain
- ▶ doubt
- ▶ wish
- ▶ own
- ▶ prefer
- ▶ understand
- ▶ seem...


She/he likes what she/he is doing

Ответ на третий пункт плана (the person's appearance)

Местоимение/ существительное	Форма глагола «have» (have, has) либо выражение have /has got	Признак
He	has	an oval face.
She	has got	long hair.
The girl	has	large eyes

Ответ на третий пункт плана (the person's appearance)

Местоимение/ существительное	Форма глагола «to be» (am, is, are)	Признак
He	is	tall
She	is	beautiful
The girl	is	handsome
Her hair	is	long
Her face	is	cute



Ответ на третий пункт плана (person's appearance)

The picture depicts a pretty girl with hair and pale skin.

In the picture we can see a young girl
with a long fair hair.

Обстоятельства степени

Слово	Транскрипция	Перевод
fairly	'feəli	довольно
quite	kwaɪt	довольно
rather	'rɑːðə	довольно
very	'veri	очень
too	tuː	слишком

He is rather short.
She is very beautiful.

Описание одежды

Подлежащее	Сказуемое	Слово	Транскрипция
The man The woman The girl The boy	is wearing	a cap	ə 'kæp
		skirt	skɜ:t
		jeans	dʒi:nz
	is in	trousers	'traʊzəz
		a T-shirt	ə 'ti:ʃɜ:t
		a shirt	ə ʃɜ:t
		a blouse	ə blaʊz

Описание одежды

Подлежащее	Сказуемое	Слово	Транскрипция	Перевод
The man The woman The girl The boy	is wearing	a cap	ə 'kæp	шапка
		skirt	skɜ:t	юбка
		jeans	dʒi:nz	джинсы
		trousers	'traʊzəz	брюки
	is in	a T-shirt	ə 'ti:ʃɜ:t	футболка
		a shirt	ə ʃɜ:t	рубашка
		a blouse	ə blaʊz	блузка

Описание одежды

Подлежащее	Сказуемое	Слово	Транскрипция	Перевод
The man The woman The girl The boy	is wearing	a sweater	ə 'swetə	свитер
		a jacket	ə 'dʒækɪt	куртка
		a coat	ə kəʊt	пальто
	is in	a sport outfit	ə spɔ:t 'aʊtfɪt	спортивный костюм
		shoes	ʃu:z	туфли
		boots	bu:ts	ботинки
		sandals	'sændlɪz	сандалии

Описание возраста

Слово	Транскрипция	Перевод
youngster	'jʌŋstə	юноша
teenager	'ti:n,eɪdʒə	подросток
adult	'ædʌlt	взрослый
to look (thirty)	tu: lʊk ('θɜ:ti)	выглядеть на (тридцать)
under forty	'ʌndə 'fɔ:ti	под сорок
over (fifty)	'əʊvə ('fɪfti)	за (пятьдесят)
about (twenty)	ə'baʊt ('twenti)	около двадцати
toddler	'tɒdlə	ребёнок (от 10 месяцев до 2 лет)



Описание роста



Слово	Транскрипция	Перевод
tall	tɔ:l	высокий
of medium height	ɒv 'mi:diəm haɪt	среднего роста
short	ʃɔ:t	низкий

Описание лица

Слово	Транскрипция	Перевод
round	raʊnd	круглое
oval	'əʊvəl	овальное
angular	'æŋgjʊlə	узкое
coarse features	kɔ:s 'fi:tʃəz	грубые черты
soft features	sɒft 'fi:tʃəz	мягкие черты
wrinkled	'rɪŋkld	морщинистое
freckles	'frɛklz	веснушки
freckled	'frɛkld	веснушчатое

Описание носа

Слово	Транскрипция	Перевод
nose	nəʊz	нос
straight	streɪt	прямой
hooked	hʊkt	с горбинкой
aquiline	'ækwɪlaɪn	орлиный
snub	sɪnb	курносый
turned-up	tɜːnd-ʌp	курносый

Описание рта

Слово	Транскрипция	Перевод
mouth	maʊθ	рот
wide	waɪd	широкий
small	smɔ:l	маленький
narrow	'nærəʊ	узкий

Описание цвета лица

Слово	Транскрипция	Перевод
complexion	kəm'plɛkʃən	цвет лица
pale	peɪl	бледный
tanned	tænd	загорелый
dark	dɑ:k	смуглый

Описание впечатления о внешности

Слово	Транскрипция	Перевод
beautiful / pretty	'bju:təfʊl / 'prɪti	красивая (о женщинах)
handsome	'hænsəm	красивый (о мужчинах)
attractive	ə'træktɪv	привлекательный
good-looking	'gʊd'lʊkɪŋ	с приятной внешностью
plain	pleɪn	некрасивый
ugly	'ʌɡli	уродливый

Описание телосложения


Слово	Транскрипция	Перевод
slim	slim	стройный
slender	'slendə	стройный
skinny	'skɪni	тощий
plump	plʌmp	пухлый
to be overweight	'əʊvəweɪt	с избыточным весом
stout	staʊt	полный
athletic	æθ'letɪk	атлетический
well-built	wel-bɪlt	хорошо сложенный

Описание волос

Слово	Транскрипция	Перевод
hair	heə	волосы
bushy	'bʊʃi	густой
long (to the shoulders)	lɒŋ (tu: ðə 'ʃəʊldəz)	длинные (до плеч)
short	ʃɔ:t	короткие
straight	streɪt	прямые
wavy	'weɪvi	волнистые
curly	'kɜ:li	кудрявые
ponytail	'pəʊnteɪl	хвост


Описание волос

Слово	Транскрипция	Перевод
hair	heə	волосы
plait	plæt	коса
bun	bʌn	пучок, узел
beard	biəd	борода
moustache	məs'ta:ʃ	усы
eyebrows	'aɪbraʊz	брови
eyelashes	'aɪlæʃɪz	ресницы
bald	bɔʊld	лысый



Ответ на четвертый и пятый пункты плана (whether you like the picture or not; why)

- I like this picture because it is a professional photo and I'm interested in photography.
- I like this picture because of its lively/cheery atmosphere.
- I like this picture because I am fond of active games/ doing sports/ reading/ watching TV.



Как закончить ответ (необязательный пункт).

That's all I wanted to say about this picture.
I hope you liked my answer.

Советы:

- **Что говорить, когда кажется, что говорить не о чем?**
Если у вас возникают сложности при описании фотографии, вы всегда можете что-нибудь придумать.
- **Вот, о чем можно говорить, если на фото есть люди:**
- **О самой фотографии в целом (цветная она, или черно-белая)** This is a colour / black-and-white photo Это цветная / черно-белая фотография
- **О том, что на ней есть люди** I can see a girl in the photo Я вижу девушку на фото
- **О возрасте людей на фотографии** I think the woman is around 30 years old Думаю, женщине около 30 лет
- **О том, во что одеты люди на фотографии** The girl is dressed in school clothes Девочка одета в школьную одежду
- **О том, о чем думают люди на фотографии** I guess the woman in the photo is thinking about her work Полагаю, женщина на фото думает о своей работе
- **О месте, где они находятся** The woman is in the village Женщина в деревне
- **О профессиях людей, об их хобби / увлечениях** The girl likes to study Девочке нравится учиться
- **О том, что люди делают** The girl is writing something Девочка что-то пишет
- **Вот, о чем можно говорить, если на фото нет людей:**
- **О самой фотографии в целом (цветная она, или черно-белая)** This is a colour / black-and-white photo Это цветная / черно-белая фотография
- **Об отсутствии людей на фото** There are no people in the photo На фото нет людей
- **Предположите, что это за место** I think this place is somewhere in Russia. It looks beautiful Я думаю, что это место где-то в России. Выглядит красиво
- **О погоде** The weather is great / terrible Погода отличная / ужасная
- **Об эмоциях, которые у вас возникают, когда вы смотрите на фото** Looking at the photo, I feel great. The photo carries a lot of positive emotions Глядя на фото, я чувствую себя отлично. Фотография несет в себе много положительных эмоций

Критерии оценивания задания 3 (монологическое высказывание с опорой на картинку и пункты плана)

Критерии оценивания	Максимальное количество баллов
решение коммуникативной задачи	2 балла
организация текста	2 балла
лексико-грамматическая правильность речи	2 балла
произносительная сторона речи	2 балла

Критерии оценивания задания 3 (монологическое высказывание с опорой на картинку и пункты плана)

Критерии оценивания задания 3 (монологическое высказывание с опорой на картинку и пункты плана)	Баллы
1. Решение коммуникативной задачи (Содержание)	2
Выполнена полностью: — все пункты плана раскрыты, — дано не менее 7 развернутых предложений	2
Выполнена частично: — 1 пункт плана не раскрыт; — дано 6 развернутых предложений; — либо есть 7 предложений, НО они не развернуты , либо не все они (1-2 предложения) по указанным в задании пунктам плана	1
Не выполнена: — 2 пункта плана не раскрыты; — дано менее 6 предложений	0

Критерии оценивания задания 3 (монологическое высказывание с опорой на картинку и пункты плана)

Критерии оценивания задания 3 (монологическое высказывание с опорой на картинку и пункты плана)	Баллы
2. Организация текста	2
Высказывание связно и логично; средства логической связи присутствуют	2
Высказывание не вполне связно и логично ИЛИ средства логической связи отсутствуют (неправильно используются).	1
Высказывание несвязно и нелогично И/ИЛИ средства логической связи отсутствуют (неправильно используются).	0

Критерии оценивания задания 3 (монологическое высказывание с опорой на картинку и пункты плана)

Критерии оценивания задания 3 (монологическое высказывание с опорой на картинку и пункты плана)	Баллы
3. Лексико-грамматическая правильность речи	2
Ошибки практически отсутствуют (не более 2-х ошибок, не препятствующих коммуникации)	2
Отдельные ошибки (не более 4-х в сумме, в том числе не более 2-х ошибок, препятствующих коммуникации)	1
Более 4-х ошибок ИЛИ более 2-х ошибок, препятствующих коммуникации	0

Критерии оценивания задания 3 (монологическое высказывание с опорой на картинку и пункты плана)

Критерии оценивания задания 3 (монологическое высказывание с опорой на картинку и пункты плана)	Баллы
4. Произносительная сторона речи	2
Ошибок нет	2
Отдельные ошибки (не более 4-х в сумме, в том числе не более 2-х ошибок, препятствующих коммуникации)	1
Более 4-х ошибок ИЛИ более 2-х ошибок, препятствующих коммуникации	0

Таблица перевода баллов в отметки по пятибалльной шкале

Отметка по пятибалльной шкале	«2»	«3»	«4»	«5»
Первичные баллы	0-12	13-20	21-26	27-30