

**Развитие читательской грамотности в начальной школе,
как одного из компонентов функциональной грамотности учащихся,
с применением современных технологий.**

План.

1. Теоритический материал.
2. Задания для формирования компонентов функциональной грамотности.
3. Литература по этим компонентам.

«Читать – это ещё ничего не значит: что читать и как понимать читаемое – вот в чём главное дело».

К. Д. Ушинский

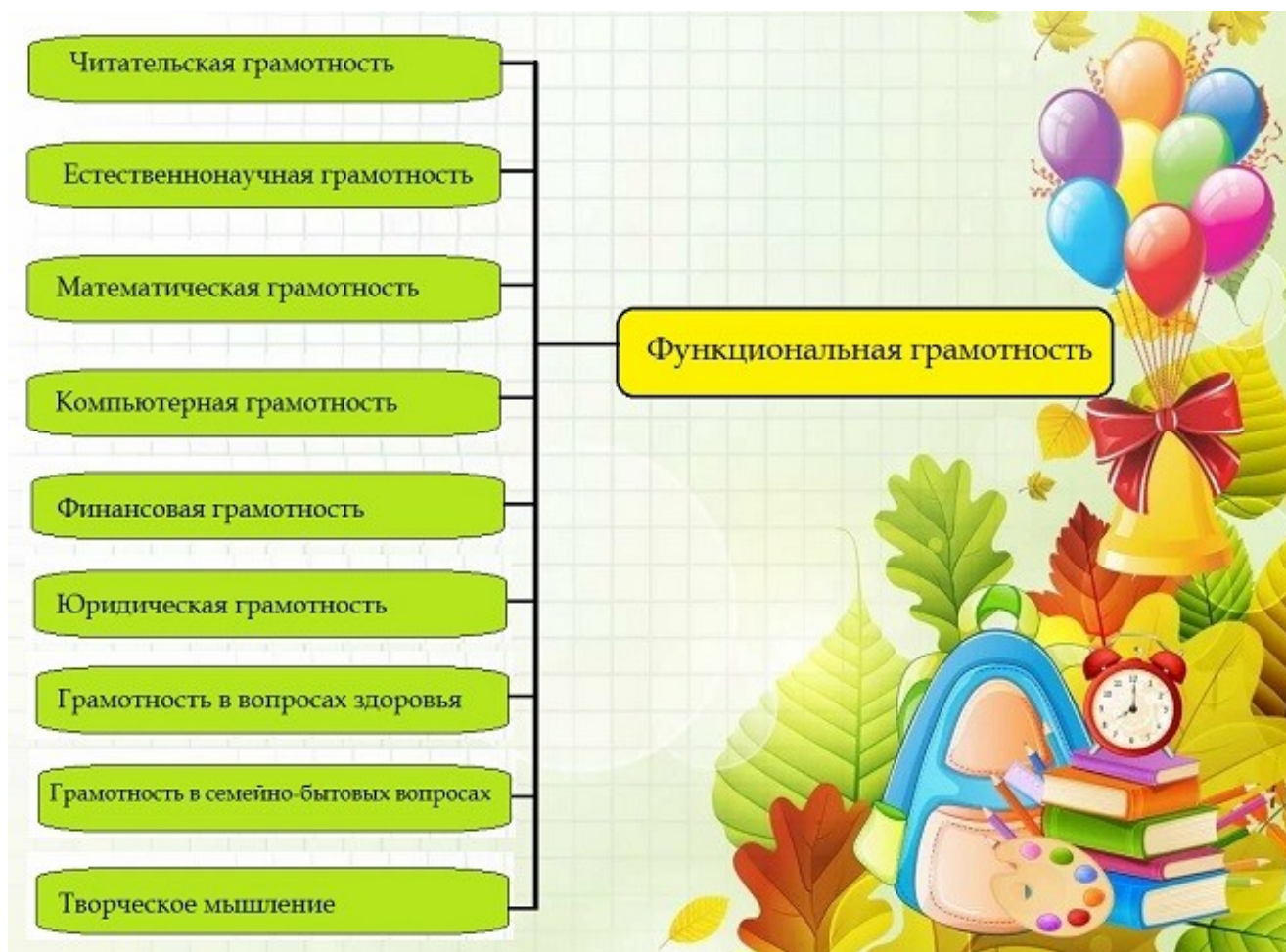
1. Что такое функциональная грамотность?

Функциональная грамотность- это умение применять в жизни знания и навыки, полученные в школе. Это уровень образованности, который может быть достигнут за время школьного обучения, предполагающий способность решать жизненные задачи в различных ее сферах. Научное понятие понятия «функциональной грамотности» звучит так – это способность человека вступать в отношения с внешней средой, максимально быстро адаптироваться и функционировать в ней.

Мы живем в эпоху стремительного развития информационных технологий. На каждого (включая детей) ежечасно обрушивается бесконечный поток информации, и если раньше ее источником были газеты, журналы и ТВ, то сегодня - глобальная всемирная сеть.

И потому важнейшим умением становится умение понимать, анализировать и использовать любую поступающую информацию. Таким образом, акцент в образовании смещается со сбора и запоминания информации на овладение навыком ее правильного применения.

Функционально грамотная личность- это личность, свободно ориентирующаяся в окружающем его мире, действующая в соответствии с ценностями, интересами, ожиданиями общества. Такой человек самостоятелен, инициативен, готов обучаться всю свою жизнь, способен принимать нестандартные решения, уверенно выбирает свой профессиональный путь. Именно эти качества сегодня должен воспитывать в детях современный педагог, начиная с 1 класса и заканчивая выпускным.



Базовым навыком функциональной грамотности младших школьников считается *читательская грамотность* – это умение человека понимать и использовать письменные тексты, анализировать, изучать их для решения своих жизненных задач. Те сведения, которые читатель получает из текста, должны расширять его знания и возможности в жизни.

Раскрыв понятие «*читательская грамотность*», можно сделать вывод, что для того, чтобы опереться на чтение как на основной вид учебной деятельности в школе, у детей должны быть сформированы специальные читательские умения. Можно выделить следующие этапы формирования умений по работе с текстом в начальной школе:

1 класс: учитель обучает детей читать и понимать смысл прочитанного текста.

2 класс: учитель обучает детей работать с текстом - пересказывать, делить на части, составлять план, выделять опорные слова, определять героев, давать характеристику их личностям и поступкам.

3-4 классы: учитель обучает детей находить информацию, давать собственную оценку прочитанному, выделять главную и второстепенную мысль в тексте, сопоставлять свои убеждения с жизненными позициями персонажей, прогнозировать содержание, самостоятельно формулировать вопросы, сравнивать тексты разных жанров с похожим содержанием.

Формировать читательскую грамотность необходимо на любом уроке. Однако базовым предметом для этого является урок литературного чтения. Цель уроков литературного чтения в начальной школе состоит не только в обучении детей чтению художественной литературы, подготовке к её систематическому изучению в средней школе, но и в формировании интереса к чтению, овладении приёмами понимания прочитанного.

2. Рассмотрим приемы и задания, используемые на уроках литературного чтения в начальной школе для формирования читательской грамотности.

В 1 классе для формирования смыслового чтения можно предложить задания на уровне слова:

- Найди и прочитай 5 слов, начинающихся на букву Р

РАКЕТАРЫБААНАНАСДЕТИРЕБЯТАРАКДОМ РЯБИНА

- Прочитай слова без лишнего слога: *кородава, сокабака, молгуклоко, сокрарока, машидамна, гошинрод и т.д.*

Также можно предложить добавить в слова определенную гласную, чтобы получилось слово (грд, млк, мрз, млтк – в данном примере вставляем букву О); сложить слово из перепутанных букв (касоаб – собака).

- Впослебукварный период обучения чтению детям можно предложить следующее задание: прочитайте загадку, отбросив иностранные буквы:

DYUBHFEWPCXZBSDUIGEFHRLBSCQLUPZVISTDWRHDQOWCHJZIOSGGROLDPSFIWTJQ
(Весь день спит, а ночью горит. Фонарь)

- Для смыслового обучения чтению можно предложить следующее задание: Прочитайте пословицу правильно

Здоровому - грач не нужен.

Лес рубят – кепки летят.




Слезам море не поможет.

Старый круг лучше новых двух.

Ус - хорошо, а два лучше.

Труд кормит, а пень портит.

- Поиск в тексте заданных слов: Восстанови стихотворение А. Барто. Выбери пропущенные слова (при этом детям предлагаем обратить внимание на то, что слова «грузовик» и «машина» являются одинаковыми по смыслу, т.е. синонимичными).

Нет, напрасно мы решили Прокатить _____ в _____. _____ кататьсянепривык, Опрокинул _____.	   
--	---

Также можно предложить детям более сложное задание «Выбрать тех героев сказки К. Чуковского, которые НЕ приходили лечиться к доктору Айболиту».



Начиная со 2 класса задание усложняется:

- задаются 1-3 слова, которые ребенок должен как можно быстрее найти в тексте. Вначале эти слова предъявляются зрительно, в дальнейшем - на слух. Желательно, чтобы слова встречались в тексте несколько раз. Отыскав их, ребенок может подчеркнуть их или обвести в кружок.

Это упражнение формирует способность схватывать целостные образы слов и опираться на них в задаче поиска. А также развивает словесную память. Особую пользу это упражнение приобретает, если ребенку последовательно предлагать различные слова в одном и том же тексте и при этом просить его проделывать это в максимально быстром темпе.


Возможно использование приема соревнования. Сталкиваясь с такими задачами, ребенок постепенно переходит от простого просмотра текста к его осмысленному прочтению с элементами запоминания некоторых слов.

- Прием «Тексты с "хвостами"» - незавершенные предложения, которые ребенок должен будет закончить по смыслу. Примером может послужить рассказ Л.Н. Толстого «Жучка»:

НеслаЖучка	её тень.
Глядь, в воде	что в воде не тень, а Жучка и кость.
ПришлаЖучкенаум,	кость через мост.
Она и пусти свою кость,	а своя ко дну пошла.
Гуневзяла,	чтобыувзять.

- Приём «Чтение по частям». Для этого приема предлагается использовать повествовательный текст. Сначала обучающимся по названию текста и по иллюстрации (при ее наличии) предлагается определить, о чём пойдёт речь в произведении. Затем текст читается по частям. После чтения каждого фрагмента, обучающиеся высказывают предположения о дальнейшем развитии сюжета. Данный прием способствует выработке у обучающихся внимательного отношения к точке зрения другого человека и спокойного отказа от своей, если она недостаточно аргументирована или аргументы оказались несостоятельными.

- Для формирования навыка способность извлекать необходимую информацию из книг можно предложить такое задание: Определи по обложкам справочные книги, из которых можно узнать много интересных фактов об окружающем мире.



- «Реклама книги» Представьте книгу так, чтобы ее захотелось купить и прочитать. Эту работу можно провести иным образом. Предложить ребятам сделать закладку для книги, на которой нарисовать иллюстрацию из этой книги и написать несколько предложений, рекламирующих данное произведение.

- Прием «Создание диафильма». На уроках литературного чтения используются иллюстрирование учениками изучаемого произведения. Этот вид работы позволяет детям почувствовать радость от необычного общения с книгой. Также учит делить текст на смысловые части, к которым надо нарисовать иллюстрацию. Данный вид работы хорошо подходит для работы в группах.

- Приём «Драматизация» предполагает изобразить мимикой и жестами одного из героев произведения, которого нужно отгадать детям.

- Приём «Крестики-нолики». Этот прием предполагает два вида работы:

1) Работа проводится в парах: один ученик «крестик», а другой «нолик». После прочтения произведения на этапе закрепления или при проверке домашнего задания ученики задают друг другу вопросы. В случае правильного ответа ученик ставит в игровое поле соответствующий ему знак. Побеждает тот, кто первым выстроит полный ряд своих знаков.

2) У каждого ребенка на парте лежит таблица с номерами утверждений. Учитель читает верные и неверные утверждения к тексту. Если обучающийся согласен, он ставит в таблице «х», если не согласен – «0».

- Приём «Ромашкавопросов».

Класс можно разделить на шесть групп. Вопросы к тексту записываются на лепестках ромашки. Выделяется шесть типов вопросов:

1 лепесток - простые вопросы. Отвечая на них, нужно называть какие-то факты, вспомнить и воспроизвести информацию.

2 лепесток - объясняющие вопросы. Обычно объясняющие вопросы начинаются со слов: «Почему».

3 лепесток - уточняющие вопросы. Эти вопросы начинаются со слов «Верно ли, что...», «Если я правильно понял, то...».

4 лепесток - оценочные вопросы. Оценочные вопросы направлены на выяснение критериев оценки тех или иных событий, явлений и фактов. «Почему это хорошо, а что-то плохо?», «Чем один герой отличается от другого?»

5 лепесток - практические вопросы. Эти вопросы направлены на установление взаимосвязи между теорией и практикой.

6 лепесток - творческие вопросы. В этих вопросах есть частица «бы», в формулировке вопросов есть элементы условности, предположения, фантазии, прогноза. «Чтобы бы изменилось, если бы...», «Как вы думаете, как будут развиваться события дальше?»

Сочетание рассмотренных приёмов и заданий работы с текстом, используя коммуникативно-деятельностный подход, позволяет эффективно построить работу на уроке по формированию читательских умений.

Курс «Литературное чтение» имеет большое значение для дальнейшего развития и для успешного обучения выпускника начальной школы. Важно научить младшего школьника учиться полноценно воспринимать художественную литературу, эмоционально отзываться на прочитанное, высказывать свою точку зрения и уважать мнение собеседника.

Важно помнить, что эффективность данной работы прежде всего зависит от учителя, задача учителя, выступать организатором учебной деятельности, стать заинтересованным и интересным соучастником этого процесса. Тогда с уверенностью можно будет сказать словами И.Г.Песталоцци: «Мои ученики будут узнавать новое не только от меня; они будут открывать это новое сами».

3. Список используемой литературы:

- Виноградова, Н.Ф. Концепция начального образования: «Начальная школа XXI века» [Текст] / Н.Ф. Виноградова. – М., 2017. – 64 с.
- Лупан С. «Поверь в свое дитя» https://dom-knig.com/read_177830-1#
- Московец Н. С. Приёмы формирования читательской грамотности на уроках литературного чтения. <https://zhurnalpedagog.ru/servisy/publik/publ?id=8266>
- Бунеев, Р.Н. ФГОС и изменение подходов к обучению чтению // Начальная школа плюс до и после. – 2014. – №4. – с.50.
- Козлова, Н.Ю. Формирование читательских умений на уроках литературного чтения через моделирование // Методист. – 2013. – №8. – с.50.
- Морозова, Г.А. Домашнее чтение как средство семейного духовнонравственного воспитания // Методист. – 2015. – №1. – с.40.
- Пильдес, М.Б., Тенютина, Е.Д., Загребельная, Е.Н. Инновационный метапредметный полипроект «Чтение с увлечением»: развитие читательской компетенции и информационной культуры школьников в процессе реализации программ основного и дополнительного образования // Школьная библиотека. – 2013. – №2-3. – с.50.
- Пильдес, М.Б., Тенютина, Е.Д., Загребельная, Е.Н. Инновационный метапредметный полипроект «Чтение с увлечением»: развитие читательской компетенции и информационной культуры школьников в процессе реализации программ основного и дополнительного образования (продолжение) // Школьная библиотека. – 2013. – №4. – с.9.
- Полозова Т.Д. Как сформировать читательскую активность: кн. для учителя / Т.Д. Полозова. – М.: Просвещение, 2008. – 119 с. – (Библиотека учителя).
- Прохорова, С.Ю. Формирование читательской компетентности: читаем газеты вместе с младшими школьниками // Методист. – №8. – 2015. – с.50.
- Рябова, Н.И., Данильчук, Т.П. Школьная библиотека и внеурочная деятельность // Школьная библиотека. – 2013. – №1. – с.32.
- Сметанникова, Н.Н. Стратегический подход к обучению чтению (междисциплинарные проблемы чтения и грамотности). – М.: Школьная библиотека, 2005. – 512 с.
- Чиндилова, О.В., Бунеева, Е.В. Технология продуктивного чтения как образовательная технология деятельностного типа // Начальная школа плюс до и после. – 2012. – №8. – с.3.
- Чиндилова, О.В., Бунеева, Е.В. Подходы к контролю и оцениванию умений смыслового чтения в начальной школе // Начальная школа плюс до и после. – 2013. – №9. – С30.